



ТЕРРИТОРИАЛЬНЫЙ ОРГАН ФЕДЕРАЛЬНОЙ СЛУЖБЫ
ГОСУДАРСТВЕННОЙ СТАТИСТИКИ
ПО КАМЧАТСКОМУ КРАЮ

Индексы цен производителей промышленных товаров по Камчатскому краю



за август 2023 года



ТЕРРИТОРИАЛЬНЫЙ ОРГАН
ФЕДЕРАЛЬНОЙ СЛУЖБЫ
ГОСУДАРСТВЕННОЙ СТАТИСТИКИ
ПО КАМЧАТСКОМУ КРАЮ

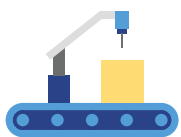
Индексы цен производителей промышленных товаров по Камчатскому краю

за август 2023 года*

- 01** Индексы цен производителей промышленных товаров и индексы потребительских цен
- 02** Индексы цен производителей промышленных товаров по отдельным видам экономической деятельности
- 03** Индексы цен производителей промышленных товаров по регионам Дальневосточного федерального округа

* По материалам оперативной отчетности.

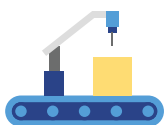




ИНДЕКСЫ ЦЕН ПРОИЗВОДИТЕЛЕЙ ПРОМЫШЛЕННЫХ ТОВАРОВ* И ПОТРЕБИТЕЛЬСКИХ ЦЕН

август 2023 г. в % к предыдущему месяцу

Индекс цен производителей промышленных товаров

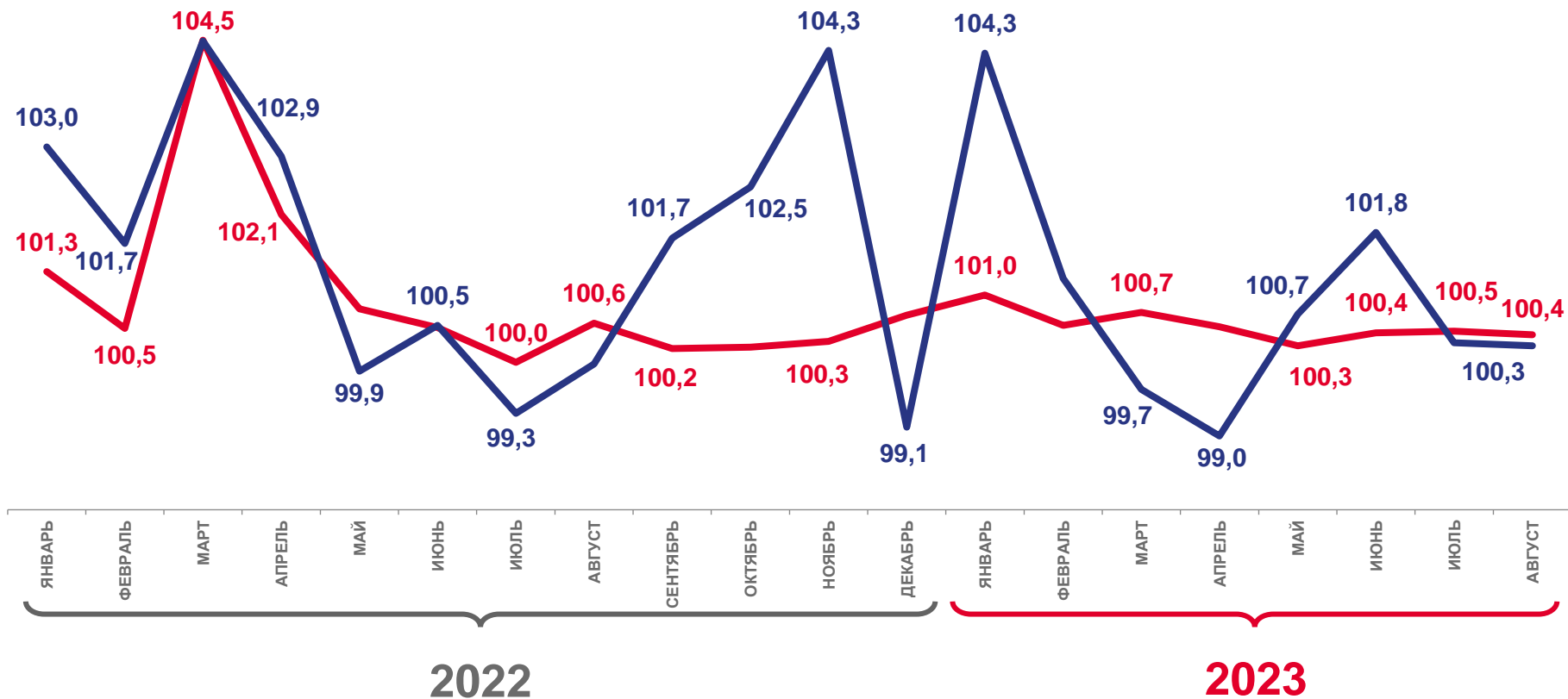


100,3

Индекс потребительских цен



100,4



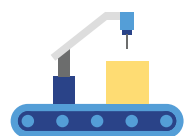
Цены производителей промышленных товаров



Потребительские цены на товары и услуги

* Здесь и далее на товары, предназначенные для реализации на внутреннем рынке.

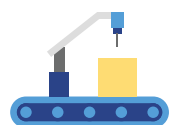




ИНДЕКСЫ ЦЕН ПРОИЗВОДИТЕЛЕЙ ПРОМЫШЛЕННЫХ ТОВАРОВ И ПОТРЕБИТЕЛЬСКИХ ЦЕН

август 2023 г. в % к декабрю предыдущего года

Индекс цен производителей
промышленных товаров



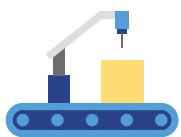
107,4

Индекс потребительских цен



104,4

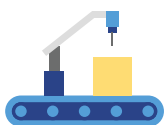




ИНДЕКСЫ ЦЕН ПРОИЗВОДИТЕЛЕЙ ПРОМЫШЛЕННЫХ ТОВАРОВ И ПОТРЕБИТЕЛЬСКИХ ЦЕН

август 2023 г. в % к соответствующему месяцу предыдущего года

Индекс цен производителей промышленных товаров

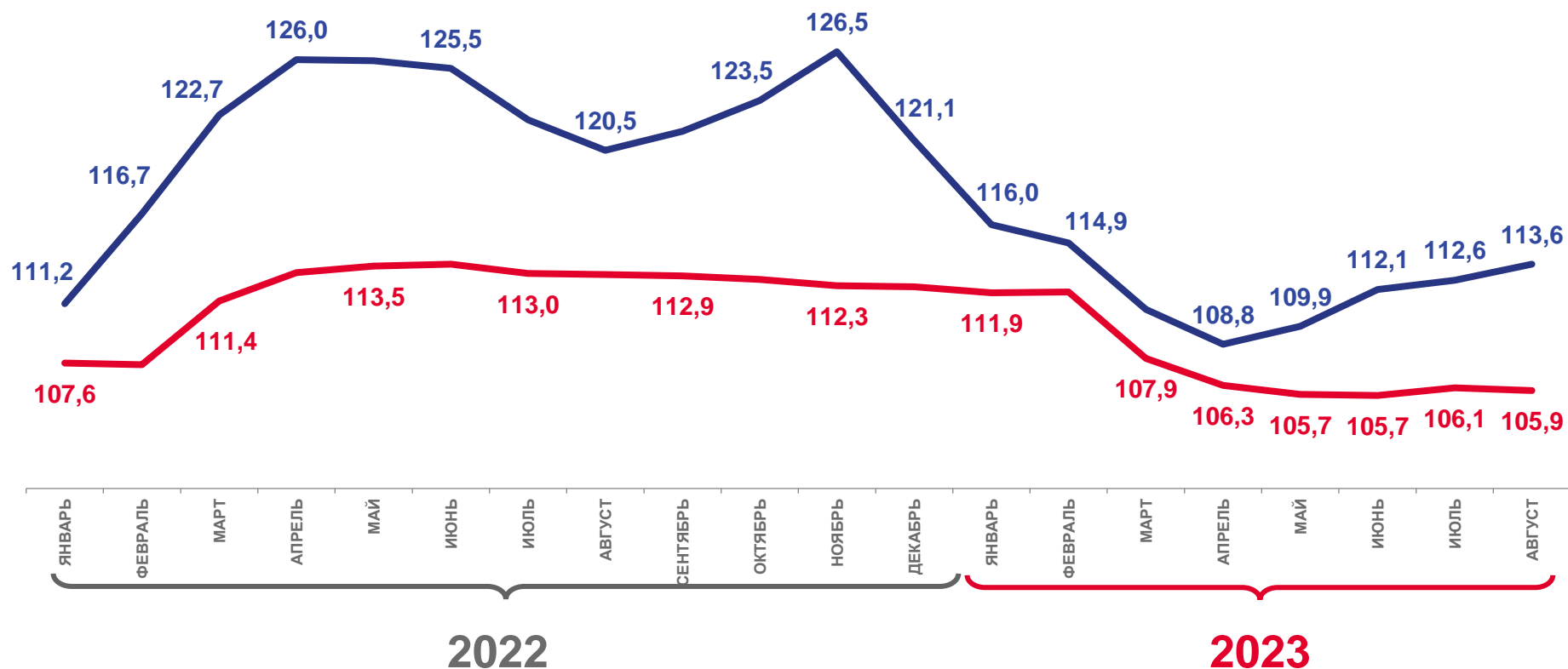


113,6

Индекс потребительских цен



105,9

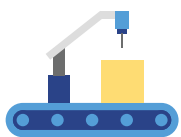


Цены производителей промышленных товаров



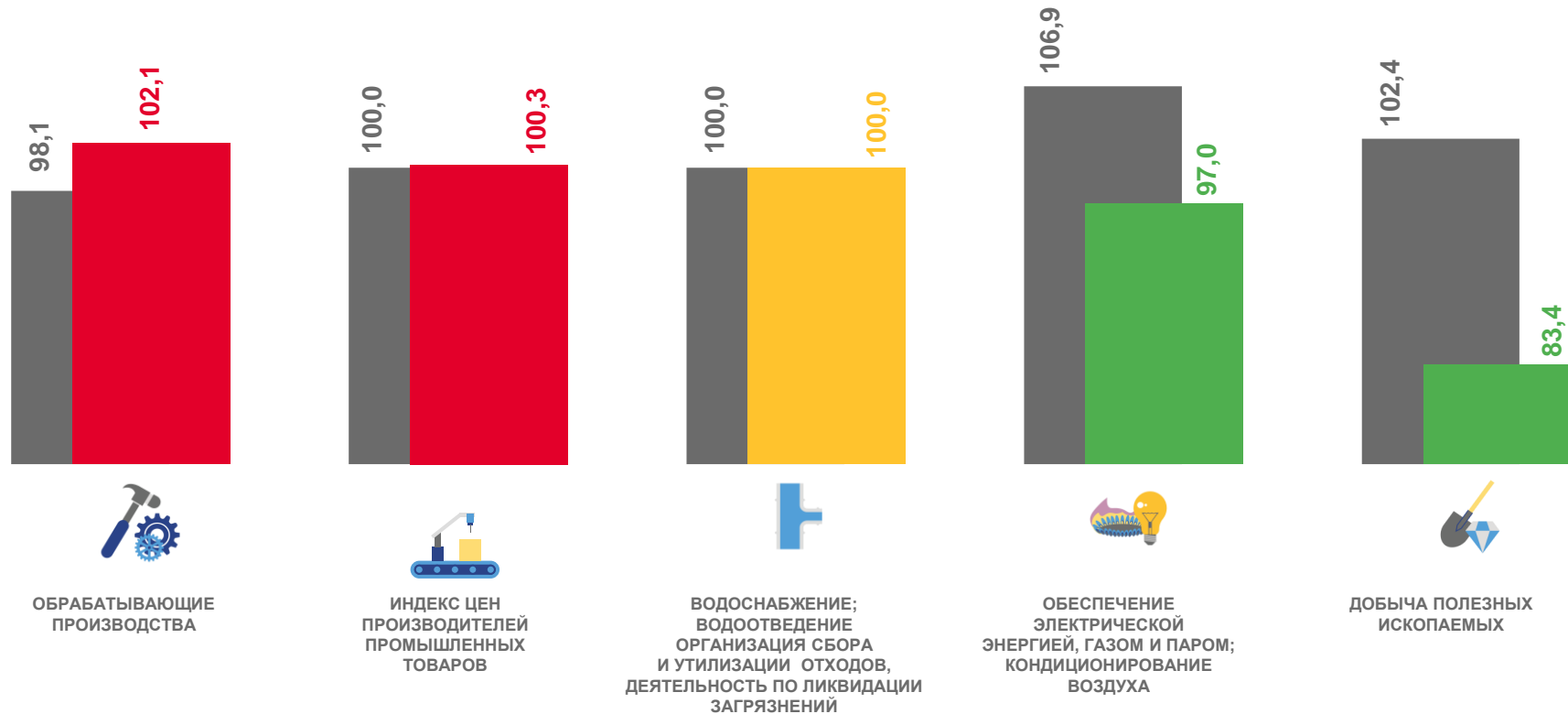
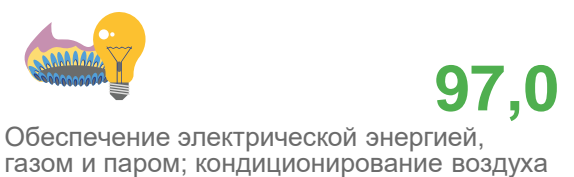
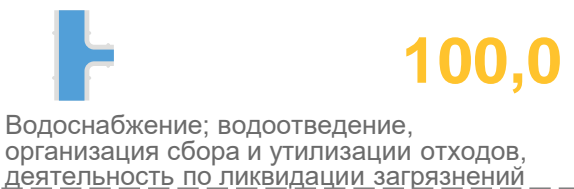


Потребительские цены на товары и услуги





ИНДЕКСЫ ЦЕН ПРОИЗВОДИТЕЛЕЙ ПРОМЫШЛЕННЫХ ТОВАРОВ ПО ОТДЕЛЬНЫМ ВИДАМ ДЕЯТЕЛЬНОСТИ

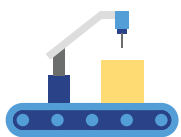
август 2023 г. в % к предыдущему месяцу



■ Август 2022 г. к июлю 2022 г.

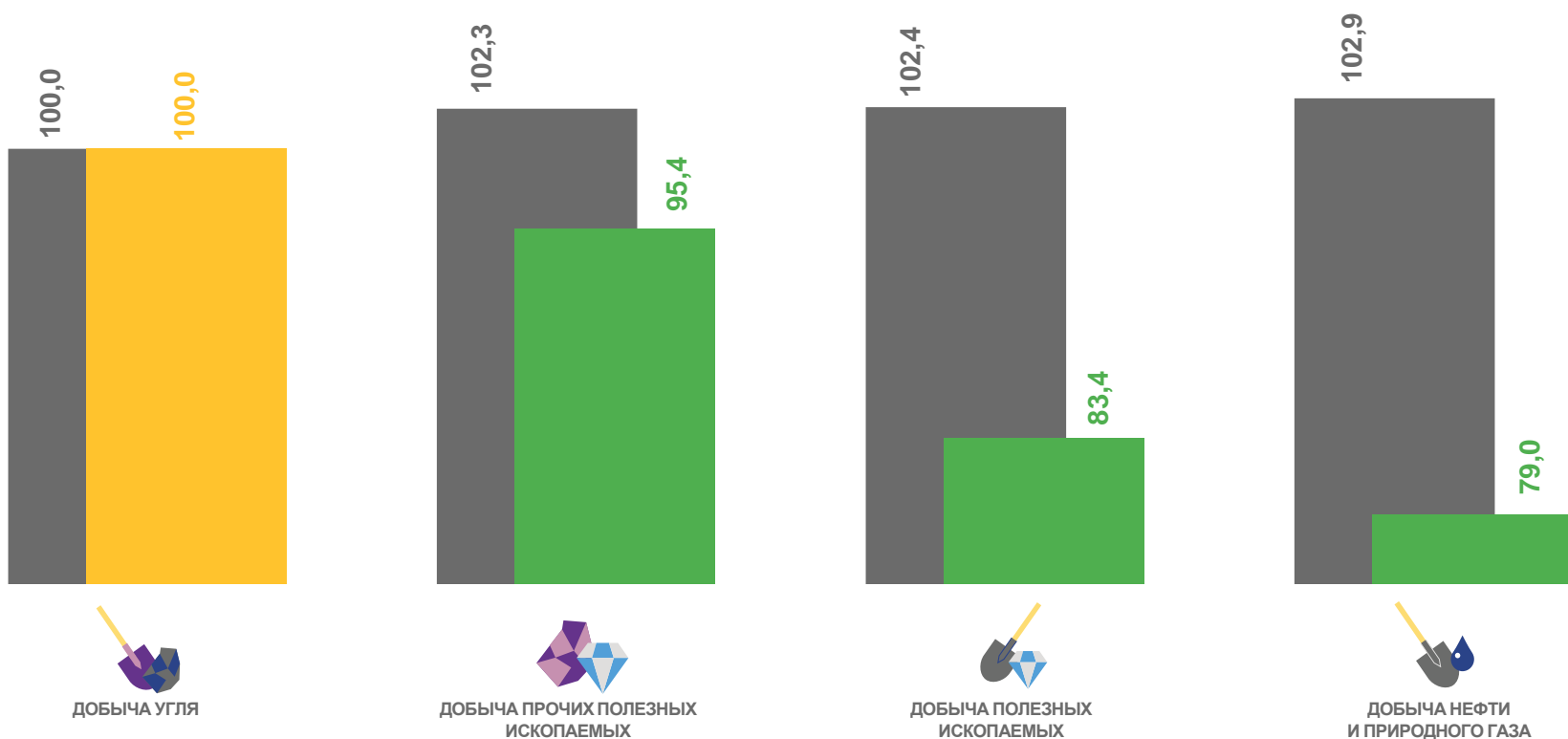


■ Август 2023 г. к июлю 2023 г.





ИНДЕКСЫ ЦЕН ПРОИЗВОДИТЕЛЕЙ ПО ДОБЫЧЕ ПОЛЕЗНЫХ ИСКОПАЕМЫХ

август 2023 г. в % к предыдущему месяцу



■ Август 2022 г. к июлю 2022 г.

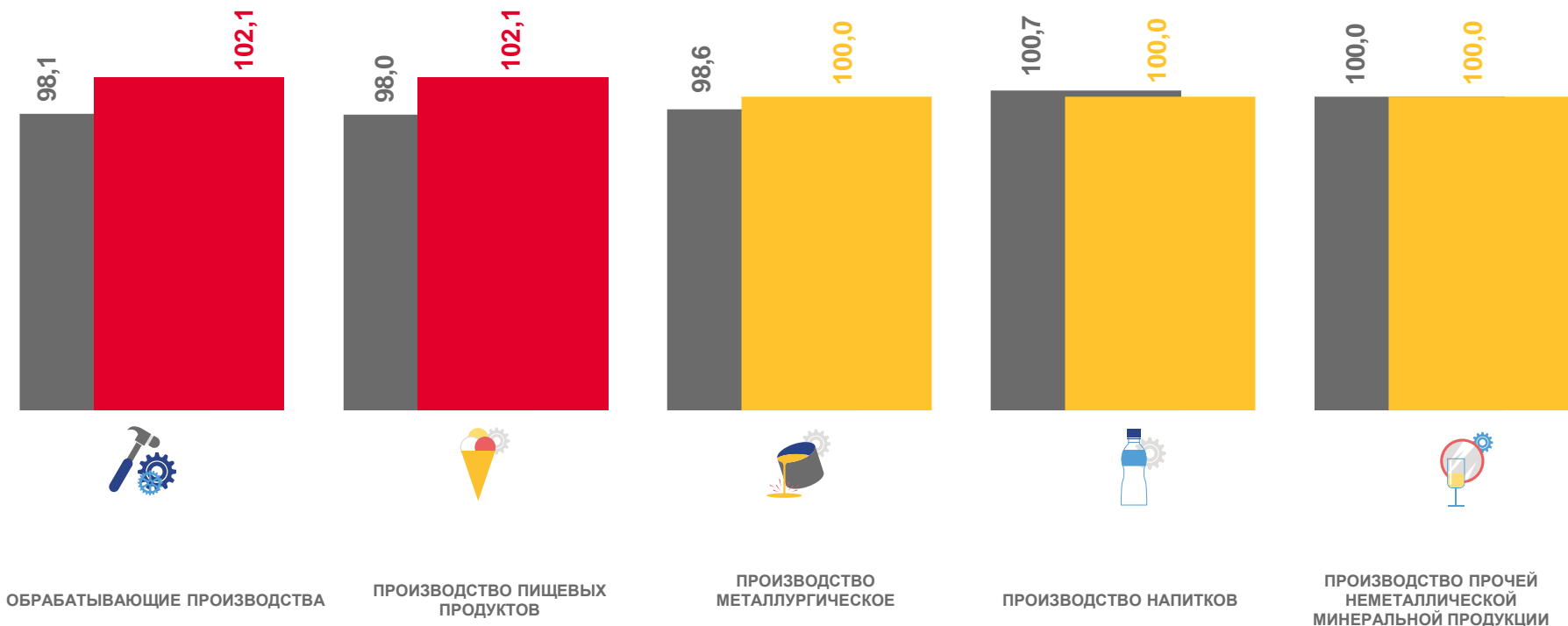
■ Август 2023 г. к июлю 2023 г.





ИНДЕКСЫ ЦЕН ПРОИЗВОДИТЕЛЕЙ ПО ОБРАБАТЫВАЮЩИМ ПРОИЗВОДСТВАМ


август 2023 г. в % к предыдущему месяцу



■ Август 2022 г. к июлю 2022 г.


■ Август 2023 г. к июлю 2023 г.





ИНДЕКСЫ ЦЕН ПРОИЗВОДИТЕЛЕЙ ПО ОБЕСПЕЧЕНИЮ ЭЛЕКТРИЧЕСКОЙ ЭНЕРГИЕЙ, ГАЗОМ, ПАРОМ; КОНДИЦИОНИРОВАНИЕ ВОЗДУХА

август 2023 г. в % к предыдущему месяцу



97,0

Обеспечение электрической энергией, газом и паром; кондиционирование воздуха




97,5

Производство, передача и распределение электроэнергии



95,9

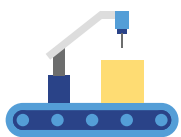
Производство, передача и распределение пара и горячей воды; кондиционирование воздуха



■ Август 2022 г. к июлю 2022 г.

■ Август 2023 г. к июлю 2023 г.





ИНДЕКСЫ ЦЕН ПРОИЗВОДИТЕЛЕЙ ПРОМЫШЛЕННЫХ ТОВАРОВ ПО ОТДЕЛЬНЫМ ВИДАМ ДЕЯТЕЛЬНОСТИ

август 2023 г. в % к декабрю предыдущего года




107,4

Индекс цен производителей промышленных товаров



107,8

Обрабатывающие производства



106,8

Обеспечение электрической энергией, газом и паром; кондиционирование воздуха



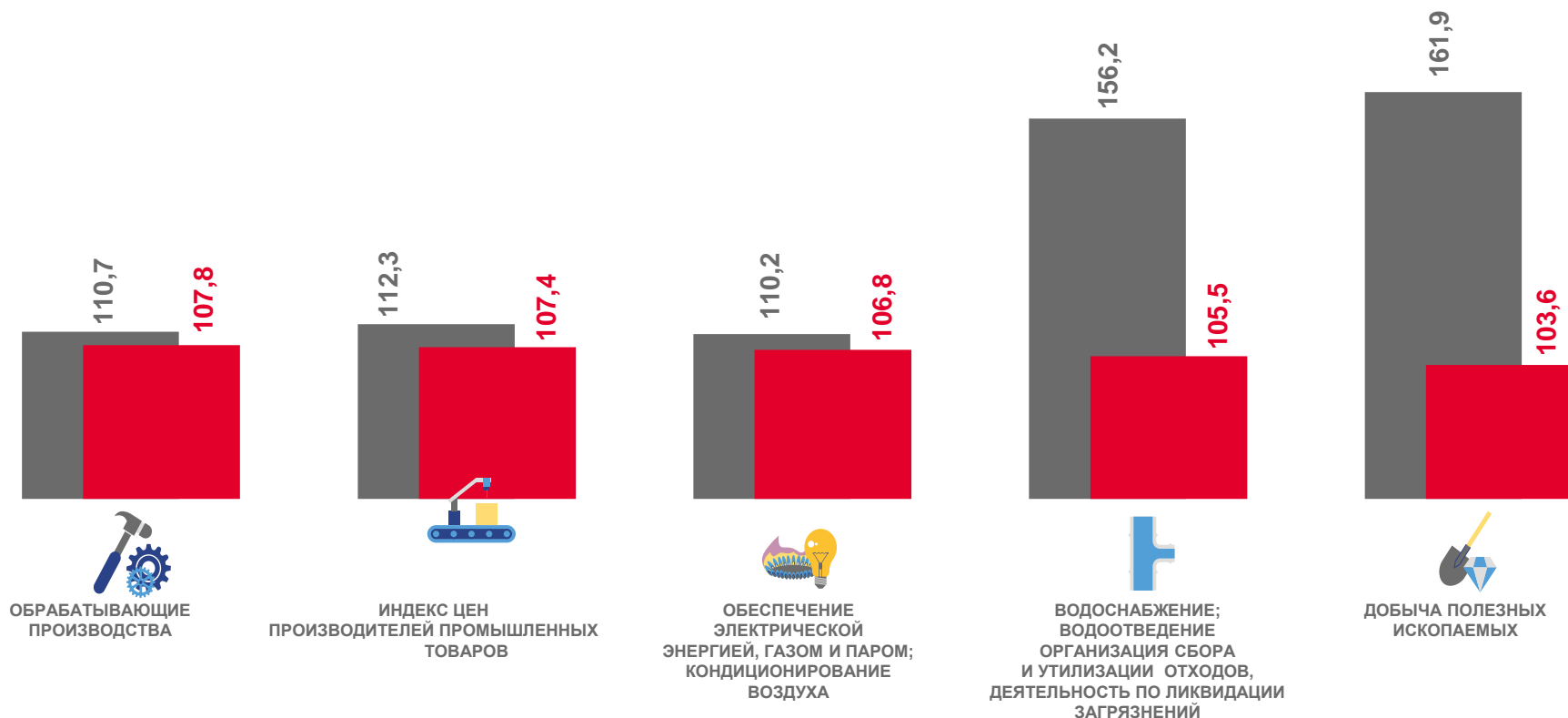
105,5

Водоснабжение; водоотведение, организация сбора и утилизации отходов, деятельность по ликвидации загрязнений



103,6

Добыча полезных ископаемых



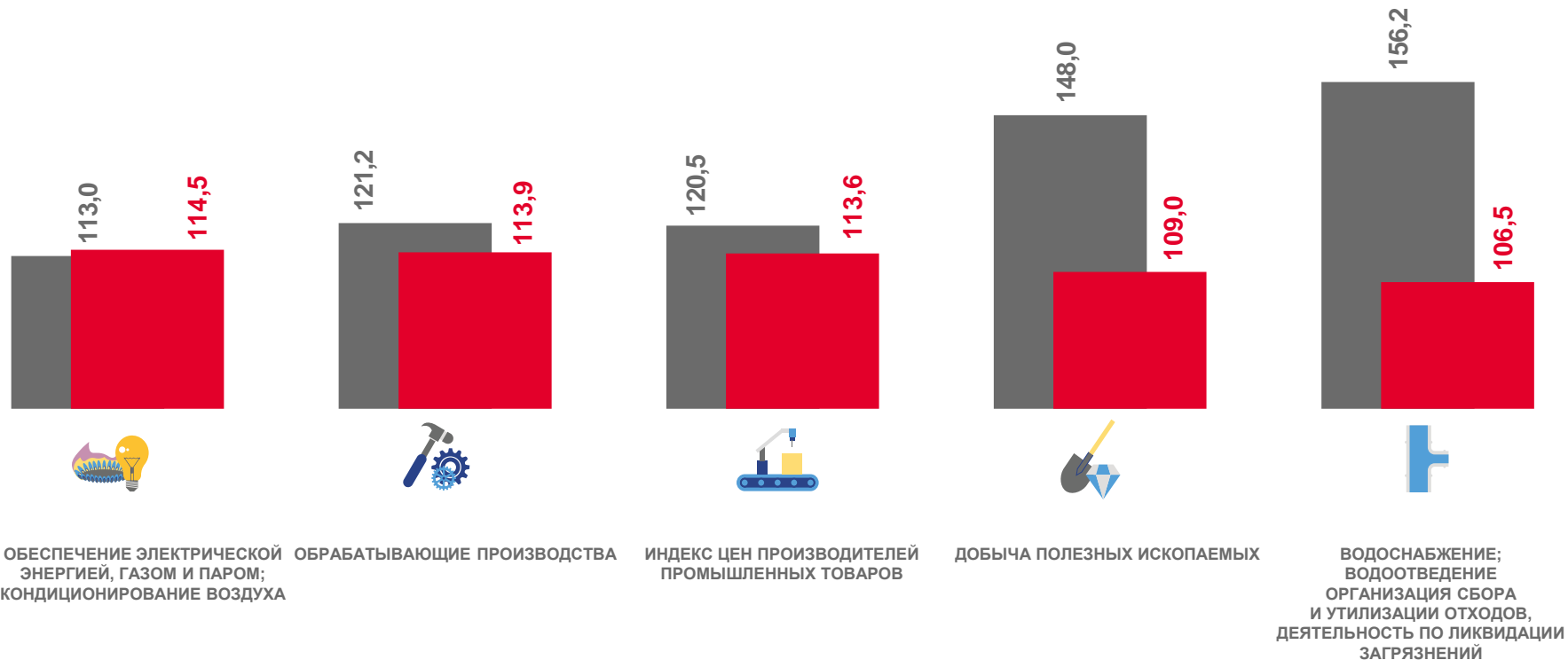
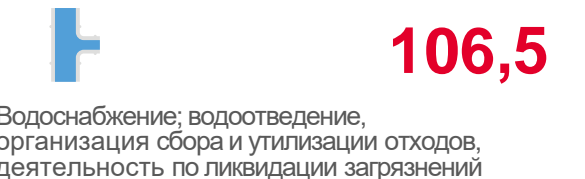
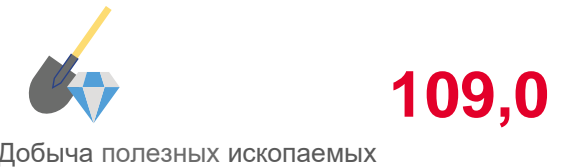

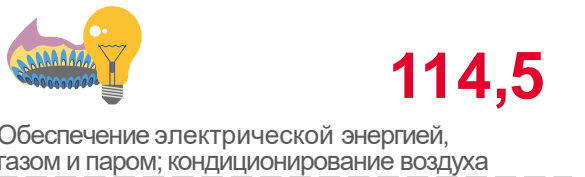
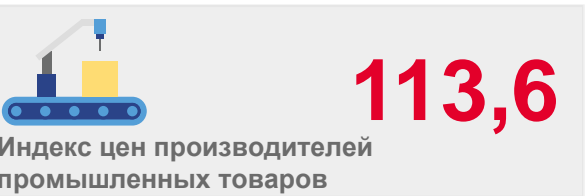
■ Август 2022 г. к декабрю 2021 г.

■ Август 2023 г. к декабрю 2022 г.



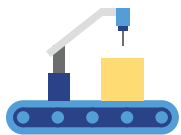
ИНДЕКСЫ ЦЕН ПРОИЗВОДИТЕЛЕЙ ПРОМЫШЛЕННЫХ ТОВАРОВ

август 2023 г. в % к соответствующему месяцу предыдущего года



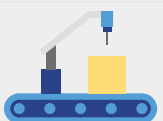
■ Август 2022 г. к августу 2021 г. ■ Август 2023 г. к августу 2022 г.





ИНДЕКСЫ ЦЕН ПРОИЗВОДИТЕЛЕЙ ПРОМЫШЛЕННЫХ ТОВАРОВ

январь-август 2023 г. в % к соответствующему периоду предыдущего года




112,3

Индекс цен производителей промышленных товаров



134,1

Добыча полезных ископаемых



122,6

Обеспечение электрической энергией, газом и паром; кондиционирование воздуха




121,6

Водоснабжение; водоотведение, организация сбора и утилизации отходов, деятельность по ликвидации загрязнений



108,4

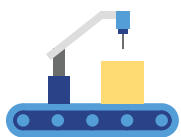
Обрабатывающие производства



■ Январь-август 2022 г. к январю-августу 2021 г.

■ Январь-август 2023 г. к январю-августу 2022 г.





ИНДЕКСЫ ЦЕН ПРОИЗВОДИТЕЛЕЙ ПРОМЫШЛЕННЫХ ТОВАРОВ ПО РЕГИОНАМ ДАЛЬНЕВОСТОЧНОГО ФЕДЕРАЛЬНОГО ОКРУГА

август 2023 г. в % к предыдущему месяцу

Дальневосточный
федеральный округ

102,4

